


ДАВАЙТЕ ПОИГРАЕМ

● Постарайтесь, чтобы ваши игры с ребенком на прогулках были разнообразными, чтобы малыш не терял интереса к ним. Переменяйте спокойные занятия с подвижными играми и упражнениями.

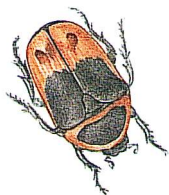
◆ Разучите с ребенком новое *подвижное упражнение*.

Пчела





Прилетела к нам вчера
Полосатая пчела,

А за нею — шмель-шмелек,
И веселый мотылек,
Два жука и стрекоза,
Как фонарики глаза.



Пожужжали, полетали,
От усталости упали.




*Бежите по кругу на носочках
и машете воображаемыми
крылышками.*

*Встаете, загибаете по одному
пальцу на обеих руках на
каждое название насекомых.*

*Делаете кружки из пальцев и
подносите их к глазам.*

Вновь бежите по кругу.

Медленно опускаетесь на ковер.



◆ Возьмите с собой на прогулку набор для *игр с песком* и организуйте игры с малышом. Начните строить забор из куличиков, чередуя куличики разной формы. Например, два квадратных, один круглый, два квадратных, один круглый. Пусть ребенок достроит заборчик, соблюдая заданный ритм.

