




СОВЕТЫ РОДИТЕЛЯМ

Вашему крохе скоро исполнится три года. Какими навыками он должен овладеть к этому возрасту?

Ребенок должен научиться:

- кататься на трехколесном велосипеде,
- надевать самостоятельно обувь,
- расстегивать пуговицы,
- аккуратно и самостоятельно справляться с приемом пищи,
- играя с другими детьми, понимать, что нужно дожидаться своей очереди,
- с интересом слушать чтение сказок, стихов, коротких рассказов, смотреть мультфильмы по телевизору,
- строить мост, башенку из 9—10 кубиков,
- рисовать круг и крест.



ДАВАЙТЕ ПОИГРАЕМ

- Играйте с малышом на прогулке! Сначала вместе скатайте большой снежный ком, установите его на стол, пень или скамейку на уровне глаз ребенка. Нарисуйте гуашью глаза, нос, страшный зубастый рот. Предложите ребенку бросать снежки в чудище. Покажите, как лепить снежки, как правильно бросать их из-за головы, отступив от чудища на полтора-два метра.



- Выполняйте вместе с крохой *подвижные упражнения*.

Пес

Дремлет в будке старый пес.
Как зовут его? Барбос!
Сад вишневый охраняет,
Если кто войдет, поймает.
Мы его перехитрим,
Мимо будки пробежим.
Раз, два, три,
Барбос, лови!

В центре площадки на корточках сидит взрослый.

Ребенок свободно двигается по площадке, бегаем, прыгает.

Скачет вокруг взрослого, дразнит его.

На слово «лови» взрослый делает вид, что ловит ребенка.

Белый мишка

Белый мишка, как из ваты,
Неуклюжий и лохматый.
Мишка ходит вперевалку
На охоту и рыбалку.

Топчетесь на месте.

Идете вперевалку по кругу друг за другом.

ДАВАЙТЕ ПОЧИТАЕМ

Почитайте малышу стихи детского *поэта Владимира Данько*. Если вы будете читать эти стихи столько раз, сколько захочется малышу (а детям нравится, когда им читают уже знакомые стихи), то ребенок сначала будет договаривать за вами отдельные слова, а потом порадует вас и расскажет стихи самостоятельно.


Прыг-скок!

Прыг-скок! Прыг-скок!
Сел кузнечик на листок!
Прыг-скок! Прыг-скок!
Лягушонок — под мосток.



Зайчик солнечный на стенке,
Я на папиной коленке —
Прыг-скок!

Всем хорошо!



Скачет козлик по дорожке.
Прыг-скок! Топ-топ!
Дети хлопают в ладошки.
Прыг-скок! Хлоп-хлоп!



В пятнашки

Тучи по небу ходили,
Красно солнышко ловили:
— А мы солнышко догоним,
А мы красное поймаем!
Солнышко побежало,
Красное поскакало:
— А я тучек не боюсь!
Я от серых увернусь!

РАССМАТРИВАЕМ КАРТИНКИ

Рассмотрите с малышом картинку.

- ◆ Пусть ответит на ваш вопрос, какие игрушки на ней нарисованы (*кубики и шарики*).
- ◆ Предложите малышу показать сначала все кубики, а потом все шарики.
- ◆ Далее пусть покажет сначала игрушки красного цвета, потом — синего, затем — желтого и наконец — зеленого.
- ◆ Завершите игру, предложив малышу показать игрушки в таком порядке: *красный шарик, красный кубик, синий кубик, синий шарик, зеленые кубик и шарик, синие шарик и кубик*.

