

начислено с 01.03.2021г

Утв. приказом Минфина РФ от 25 марта 2011 г. № 33н  
(в ред. от 16 мая 2019 г.)

### ОТЧЕТ О ФИНАНСОВЫХ РЕЗУЛЬТАТАХ ДЕЯТЕЛЬНОСТИ УЧРЕЖДЕНИЯ

на 1 января 2021 г.

КОДЫ	0505721
Форма по ОКУД	01.01.2021
Дата	
по ОКПО	
ИНН	
по ОКТМО	79618000
по ОКПО	0102003836
ИНН	952
Глава по БК	
по ОКЕИ	383

Муниципальное бюджетное дошкольное образовательное учреждение "Детский сад общеразвивающего вида №11 "Солнышко" село Белое, Красногвардейский район, Республика Адыгея

Учреждение

Обособленное подразделение

Учредитель

Наименование органа, осуществляющего полномочия учредителя

Периодичность: годовая

Единица измерения: руб.

Наименование показателя	Код строки	Код аналитики	Деятельность с целевыми средствами	Деятельность по государственному заданию	Приносящая доход деятельность	Итого
Доходы (стр. 030+стр. 040+стр. 050+стр. 060+стр. 070+стр. 090+стр. 100+стр. 110)	010	100	132 397,63	6 139 988,32	379 717,31	6 652 103,26
Доходы от собственности	030	120	-	-	-	-
в том числе:						
Доходы от оказания платных услуг (работ), компенсаций затрат	040	130	-	6 128 635,22	329 011,31	6 457 646,53
в том числе:						
Доходы от оказания платных услуг (работ)		131	-	6 128 635,22	329 011,31	6 457 646,53
Штрафы, пени, неустойки, возмещения ущерба	050	140	-	-	-	-
в том числе:						
Безвозмездные поступления текущего характера от бюджетов	060	150	132 397,63	-	-	132 397,63
в том числе:						
Поступления текущего характера бюджетным и автономным учреждениям от сектора государственного управления		152	132 397,63	-	-	132 397,63
Безвозмездные поступления капитального характера от бюджетов	070	160	-	-	-	-
в том числе:						
Доходы от операций с активами	090	170	-	4 989,50	-	4 989,50
в том числе:						
Доходы от выбытия активов		172	-	4 989,50	-	4 989,50

Наименование показателя	Код строки	Код аналитики	Деятельность с целевыми средствами	Деятельность по государственному заданию	Приносящая доход деятельность	Итого
1	2	3	4	5	6	7
<i>Прочие доходы</i>	100	180	-	-	-	-
в том числе						
<i>Безвозмездные неденежные поступления в сектор государственного управления</i>	110	190	-	6 363,60	50 706,00	57 069,60
в том числе						
Безвозмездные неденежные поступления текущего характера от сектора государственного управления и организаций государственного сектора		191	-	6 363,60	4 930,00	11 293,60
Безвозмездные неденежные поступления капитального характера от сектора государственного управления и организаций государственного сектора		195	-	-	45 776,00	45 776,00
<b>Расходы (стр. 160+стр. 170+стр. 190+стр. 210+стр. 230+стр. 240+стр. 250+стр. 260+стр. 270)</b>	150	200	120 876,78	6 379 542,52	382 131,03	6 882 550,33
<i>Оплата труда и начисления на выплаты по оплате труда</i>	160	210	116 029,63	5 566 639,37	-	5 682 669,00
в том числе						
Зарботная плата		211	-	4 314 649,98	-	4 314 649,98
Начисления на выплаты по оплате труда		213	-	1 251 989,39	-	1 251 989,39
Прочие несоциальные выплаты персоналу в натуральной форме		214	116 029,63	-	-	116 029,63
<i>Оплата работ, услуг</i>	170	220	-	454 203,98	-	454 203,98
в том числе						
Услуги связи		221	-	26 496,00	-	26 496,00
Коммунальные услуги		223	-	257 035,05	-	257 035,05
Работы, услуги по содержанию имущества		225	-	60 764,43	-	60 764,43
Прочие работы, услуги		226	-	109 908,50	-	109 908,50
<i>Обслуживание долговых обязательств</i>	190	230	-	-	-	-
в том числе						
<i>Безвозмездные перечисления текущего характера организациям</i>	210	240	-	-	-	-
в том числе						
<i>Безвозмездные перечисления бюджетам</i>	230	250	-	-	-	-
в том числе						
<i>Социальное обеспечение</i>	240	260	-	5 601,04	-	5 601,04
в том числе						
Социальные пособия и компенсации персоналу в денежной форме		266	-	5 601,04	-	5 601,04
<i>Расходы по операциям с активами</i>	250	270	4 847,15	306 605,20	382 131,03	693 583,38
в том числе						
Амортизация		271	-	68 569,64	-	68 569,64
Расходование материальных запасов		272	4 847,15	238 035,56	382 131,03	625 013,74


Безвозмездные перечисления капитального характера организациям	260	280							
В том числе									


Наименование показателя	Код строки	Код аналитики	Деятельность с целевыми средствами	Деятельность по государственному заданию	Приносящая доход деятельность	Итого
<b>Прочие расходы</b>	270	290	-	46 492,93	-	46 492,93
в том числе:						
Налоги, пошлины и сборы		291	-	46 447,10	-	46 447,10
Штрафы за нарушение законодательства о закупках и нарушение условий контрактов (договоров)		293	-	45,83	-	45,83
<b>Чистый операционный результат (стр. 301 – стр. 302); (стр. 310+стр. 410)</b>	300		11 520,85	-239 554,20	-2 413,72	-230 447,07
<i>Операционный результат до налогообложения (стр. 010 – стр. 150);</i>	301		11 520,85	-239 554,20	-2 413,72	-230 447,07
<b>Операции с нефинансовыми активами (стр. 320+стр. 330+стр. 350+стр. 360+стр. 370+стр. 380+стр. 390+стр. 400)</b>	310		11 520,85	-3 482,12	8 943,85	16 982,58
<i>Чистое поступление основных средств</i>	320		-	-29 072,64	-	-29 072,64
в том числе:						
увеличение стоимости основных средств	321	310	-	44 486,50	45 776,00	90 262,50
уменьшение стоимости основных средств	322	41X	-	73 559,14	45 776,00	119 335,14
<i>Чистое поступление материальных запасов</i>	360		11 520,85	25 107,22	8 943,85	45 571,92
в том числе:						
увеличение стоимости материальных запасов	361	340	16 368,00	263 142,78	345 298,88	624 809,66
из них:						
уменьшение стоимости материальных запасов	362	440	4 847,15	238 035,56	336 355,03	579 237,74
из них:						

Наименование показателя	Код строки	Код индикатора	Дейтельность с целевыми средствами	Дейтельность по государственному заданию	Приносящая доход деятельность	Итого
в том числе:						
увеличение затрат	391	x	-	7 035 713,49	764 262,06	7 799 975,55
уменьшение затрат	392	x	-	7 035 713,49	764 262,06	7 799 975,55
<i>Чистое изменение расходов будущих периодов</i>	400	x	-	483,30	-	483,30
<b>Операции с финансовыми активами и обязательствами</b> (стр. 420–стр. 510)	410		-	-236 072,08	-11 357,57	-247 429,65
<b>Операции с финансовыми активами (стр. 430+стр. 440+стр. 450+стр. 460+стр. 470+стр. 480)</b>	420		265 370,42	12 847 779,78	12 778,74	13 125 928,94
<i>Чистое поступление денежных средств и их эквивалентов</i>	430		-	19 590,28	27 370,29	46 960,57
в том числе:						
поступление денежных средств и их эквивалентов	431	510	132 397,63	6 192 705,75	359 870,10	6 684 973,48
выбытие денежных средств и их эквивалентов	432	610	132 397,63	6 173 115,47	332 499,81	6 638 012,91
<i>Чистое увеличение дебиторской задолженности</i>	480		265 370,42	12 828 189,50	-14 591,55	13 078 968,37
в том числе:						
увеличение дебиторской задолженности	481	560	491 314,42	19 096 935,16	329 033,65	19 917 283,23
уменьшение дебиторской задолженности	482	660	225 944,00	6 268 745,66	343 625,20	6 838 314,86





Наименование показателя	Итого			
	2	3	4	5
1				6
Операции с обязательствами (стр. 520+стр. 530+стр. 540+стр. 550+стр. 560)	510		265 370,42	13 083 851,86
Чистое увеличение прочей кредиторской задолженности	540		-	-58 443,65
в том числе:				
увеличение прочей кредиторской задолженности	541	730	132 397,63	6 636 764,99
уменьшение прочей кредиторской задолженности	542	830	132 397,63	6 695 208,64
Чистое изменение доходов будущих периодов	550	X	265 370,42	12 818 600,00
Чистое изменение резервов предстоящих расходов	560	X	-	323 695,51
				7
				13 373 358,59
				24 136,31
				24 136,31
				356 613,78
				332 477,47
				-
				13 083 970,42
				323 695,51

Руководитель  Савченко В.С. (подпись) (расшифровка подписи) \_\_\_\_\_

Главный бухгалтер  Воробьева Е.И. (расшифровка подписи) \_\_\_\_\_

Централизованная бухгалтерия

Руководитель  (подпись) (должность) \_\_\_\_\_ (расшифровка подписи)

Исполнитель  (подпись) (должность) \_\_\_\_\_ (расшифровка подписи) \_\_\_\_\_ (телефон, e-mail)



« 02 » 03 2021 г.

**ДОКУМЕНТ ПОДПИСАН  
ЭЛЕКТРОННОЙ ПОДПИСЬЮ**

**СВЕДЕНИЯ О СЕРТИФИКАТЕ ЭП**

Сертификат 603332450510203670830559428146817986133868575915

Владелец Савченко Валентина Сергеевна

Действителен с 18.04.2022 по 18.04.2023